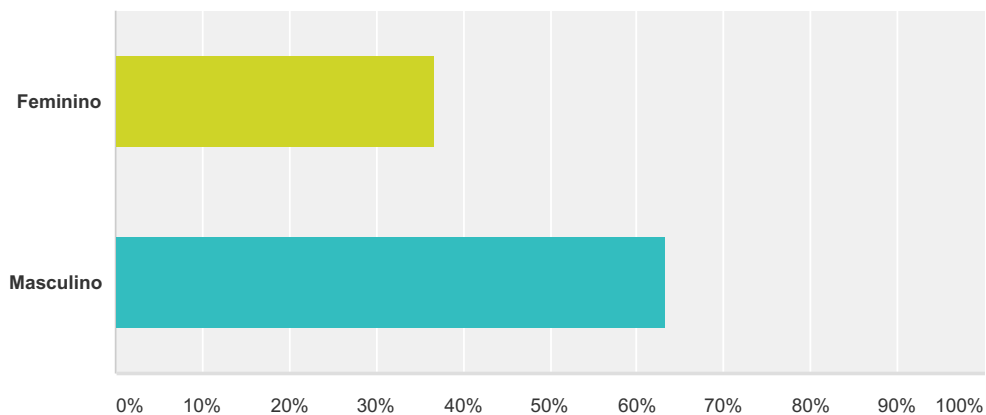


### Q1 Sexo

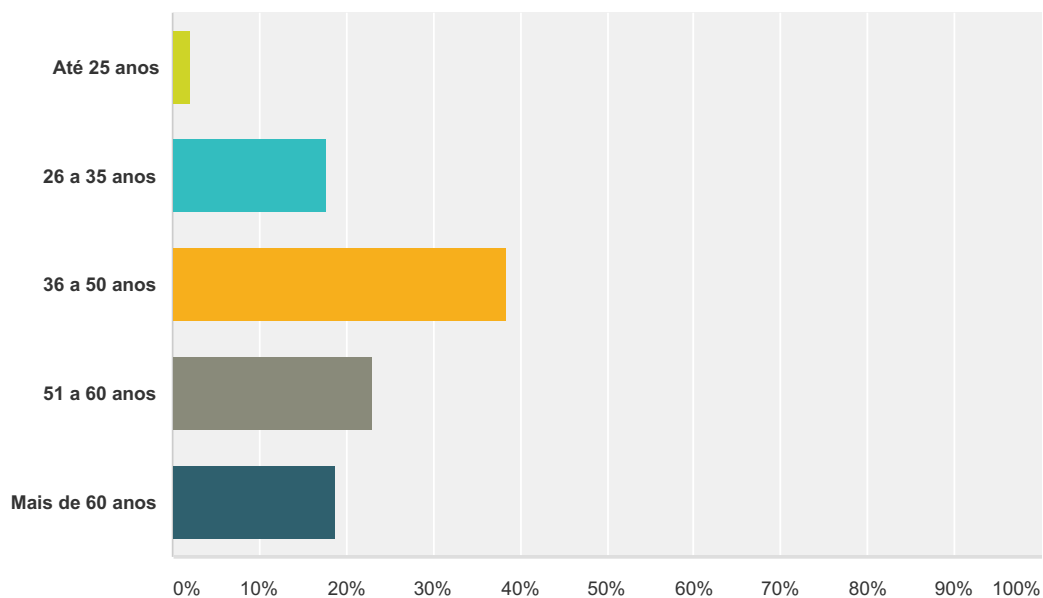
Respondidas: 5.469 Ignoradas: 36



Opções de resposta	Respostas	
Feminino	36,83%	2.014
Masculino	63,17%	3.455
<b>Total</b>		<b>5.469</b>

## Q2 Faixa etária

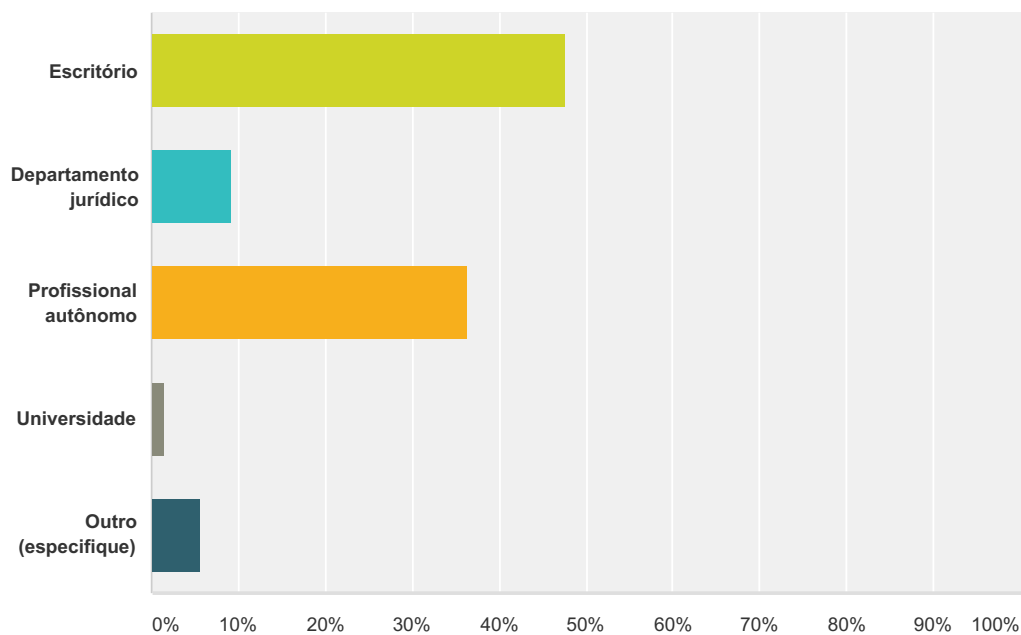
Respondidas: 5.485 Ignoradas: 20



Opções de resposta	Respostas
Até 25 anos	2,01% 110
26 a 35 anos	17,79% 976
36 a 50 anos	38,40% 2.106
51 a 60 anos	22,95% 1.259
Mais de 60 anos	18,85% 1.034
<b>Total</b>	<b>5.485</b>

### Q3 Atuo em:

Respondidas: 5.487 Ignoradas: 18



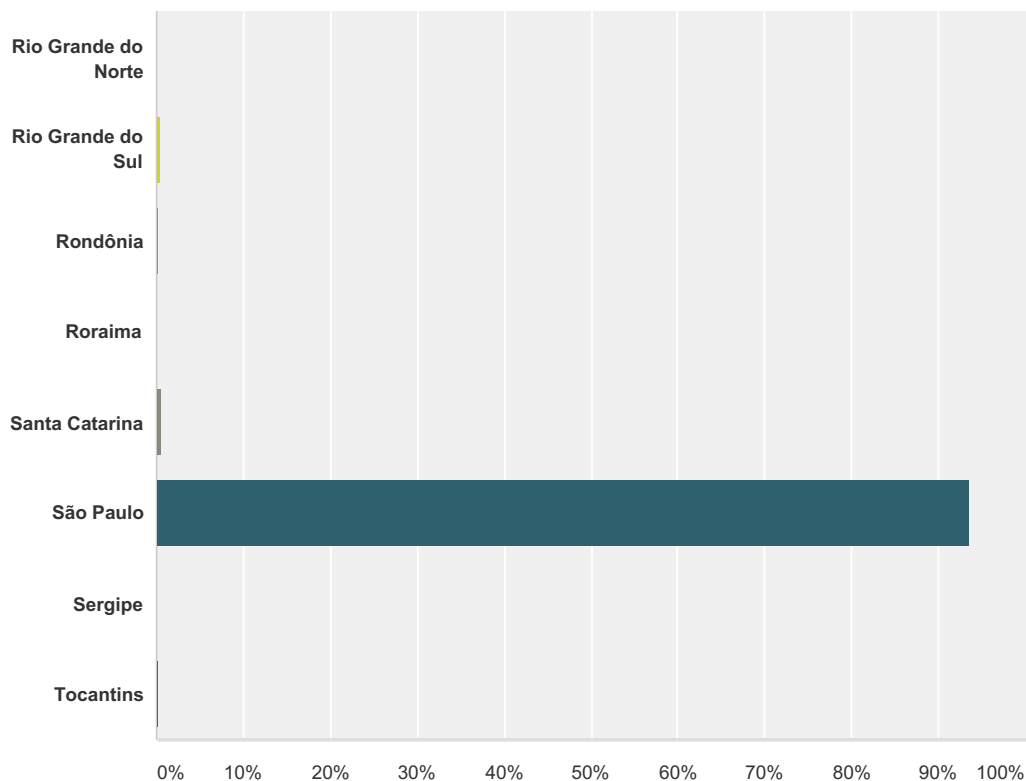
Opções de resposta	Respostas	Quantidade
Escritório	47,55%	2.609
Departamento jurídico	9,15%	502
Profissional autônomo	36,23%	1.988
Universidade	1,37%	75
Outro (especifique)	5,70%	313
<b>Total</b>		<b>5.487</b>

## Q4 Estado

Respondidas: 5.383 Ignoradas: 122



# SONDAGEM SOBRE HÁBITOS DE LEITURA E DE PESQUISA JURÍDICA ASSOCIADOS AASP



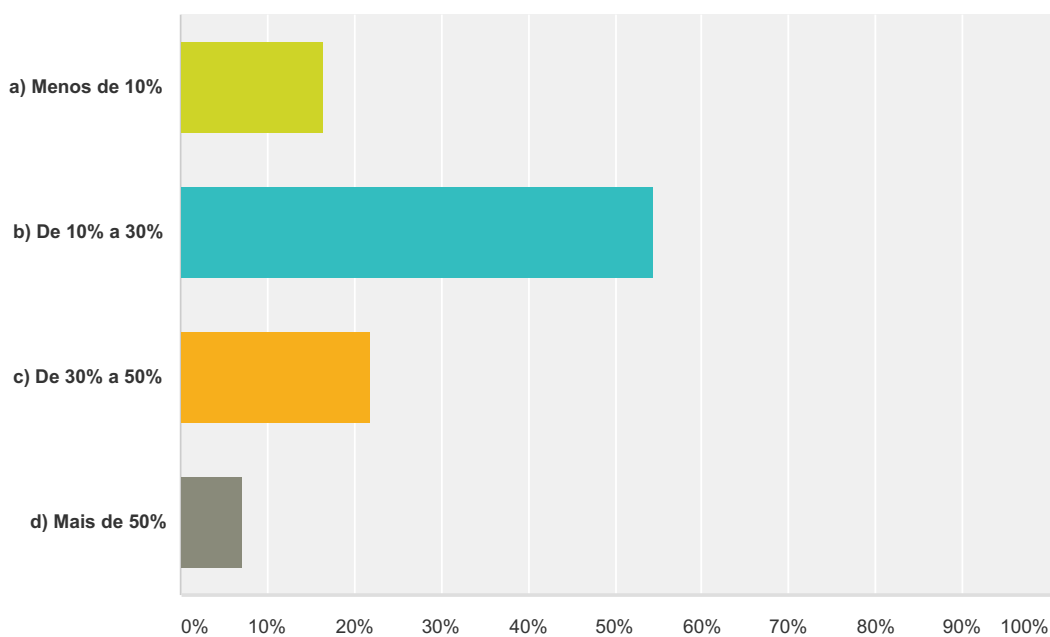
Opções de resposta	Respostas	Quantidade
Acre	0,00%	0
Alagoas	0,02%	1
Amapá	0,02%	1
Amazonas	0,09%	5
Bahia	0,28%	15
Ceará	0,11%	6
Distrito Federal	0,33%	18
Espírito Santo	0,24%	13
Goiás	0,13%	7
Maranhão	0,04%	2
Mato Grosso	0,19%	10
Mato Grosso do Sul	0,15%	8
Minas Gerais	1,10%	59
Pará	0,15%	8
Paraíba	0,06%	3
Paraná	1,21%	65
Pernambuco	0,22%	12

## SONDAGEM SOBRE HÁBITOS DE LEITURA E DE PESQUISA JURÍDICA ASSOCIADOS AASP

Piauí	0,04%	2
Rio de Janeiro	0,58%	31
Rio Grande do Norte	0,07%	4
Rio Grande do Sul	0,52%	28
Rondônia	0,15%	8
Roraima	0,00%	0
Santa Catarina	0,56%	30
São Paulo	93,52%	5.034
Sergipe	0,09%	5
Tocantins	0,15%	8
<b>Total</b>		<b>5.383</b>

### Q5 Quanto do seu tempo diário é dedicado à pesquisa jurídica?

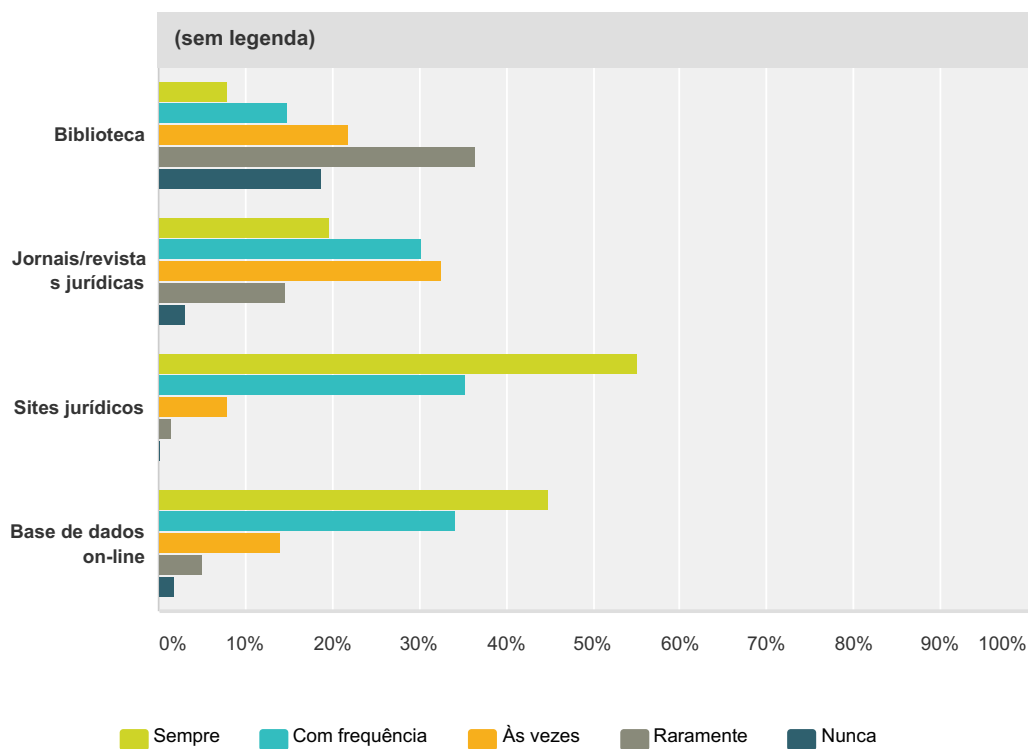
Respondidas: 5.457 Ignoradas: 48



Opções de resposta	Respostas	Porcentagem
a) Menos de 10%	902	16,53%
b) De 10% a 30%	2.975	54,52%
c) De 30% a 50%	1.195	21,90%
d) Mais de 50%	385	7,06%
<b>Total</b>	<b>5.457</b>	

### Q6 Com que frequência você realiza consulta em:

Respondidas: 5.469 Ignoradas: 36

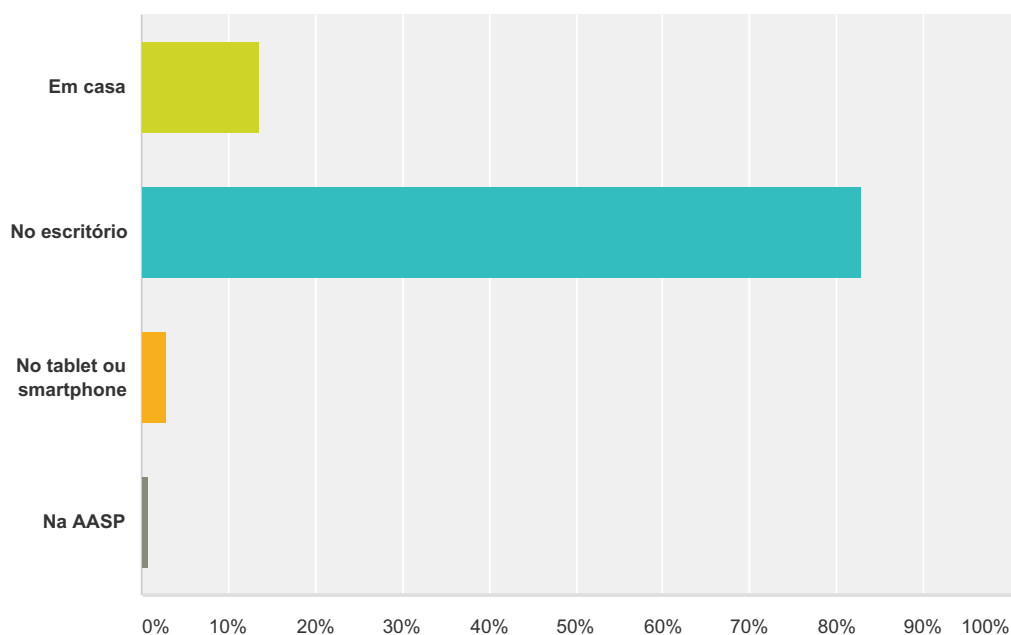


(sem legenda)						
	Sempre	Com frequência	Às vezes	Raramente	Nunca	Total
Biblioteca	8,03% 400	14,76% 735	21,93% 1.092	36,47% 1.816	18,82% 937	4.980
Jornais/revistas jurídicas	19,59% 1.005	30,17% 1.548	32,49% 1.667	14,66% 752	3,10% 159	5.131
Sites jurídicos	55,17% 2.974	35,21% 1.898	7,88% 425	1,54% 83	0,20% 11	5.391
Base de dados on-line	44,97% 2.352	34,17% 1.787	14,00% 732	5,01% 262	1,85% 97	5.230



### Q7 Onde você utiliza a internet para fins profissionais?

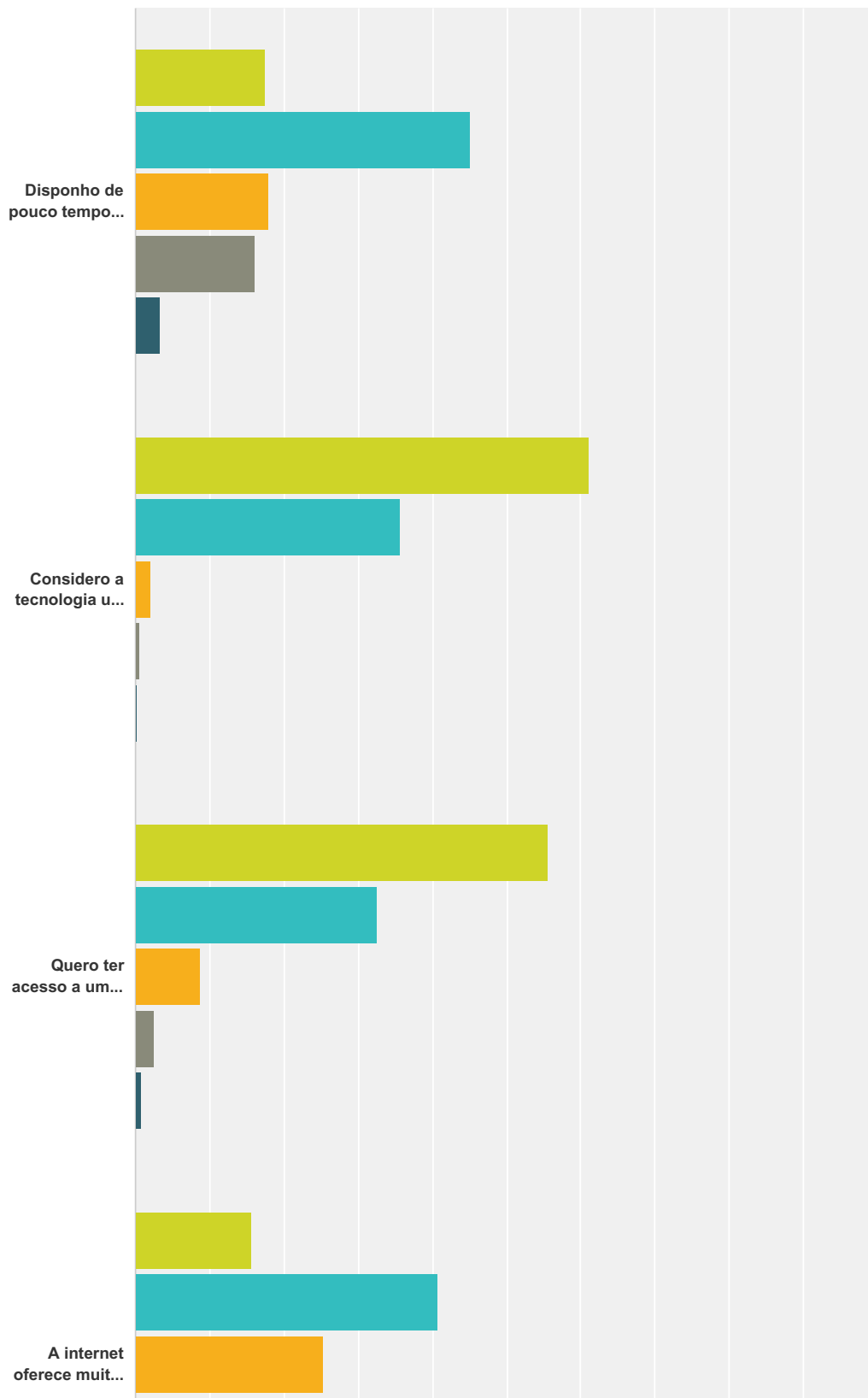
Respondidas: 5.485 Ignoradas: 20



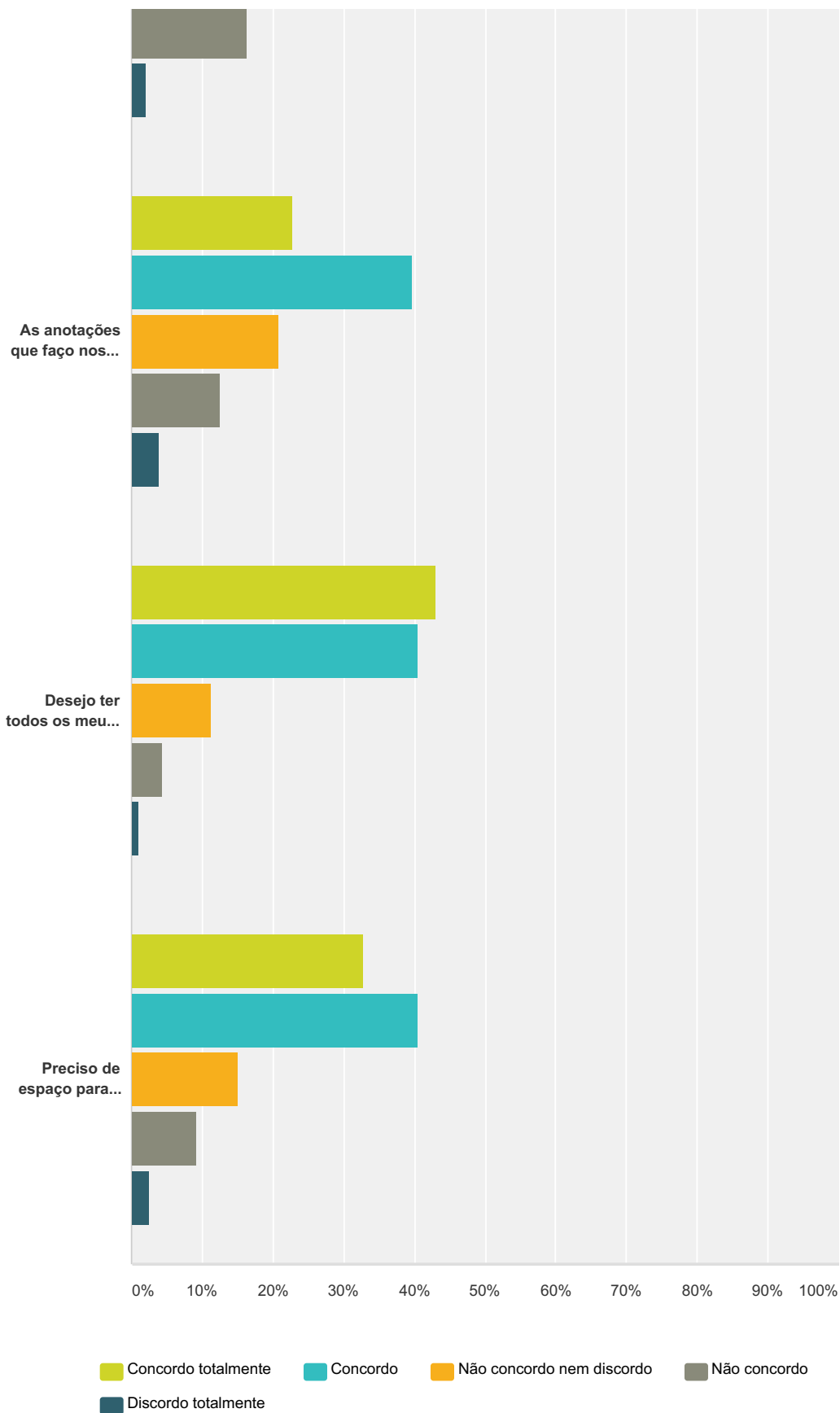
Opções de resposta	Respostas	Porcentagem
Em casa	745	13,58%
No escritório	4.541	82,79%
No tablet ou smartphone	157	2,86%
Na AASP	42	0,77%
<b>Total</b>	<b>5.485</b>	

**Q8 Com relação às afirmações abaixo, assinale a opção que melhor representa sua opinião:**

Respondidas: 5.486 Ignoradas: 19



SONDAGEM SOBRE HÁBITOS DE LEITURA E DE PESQUISA JURÍDICA ASSOCIADOS AASP



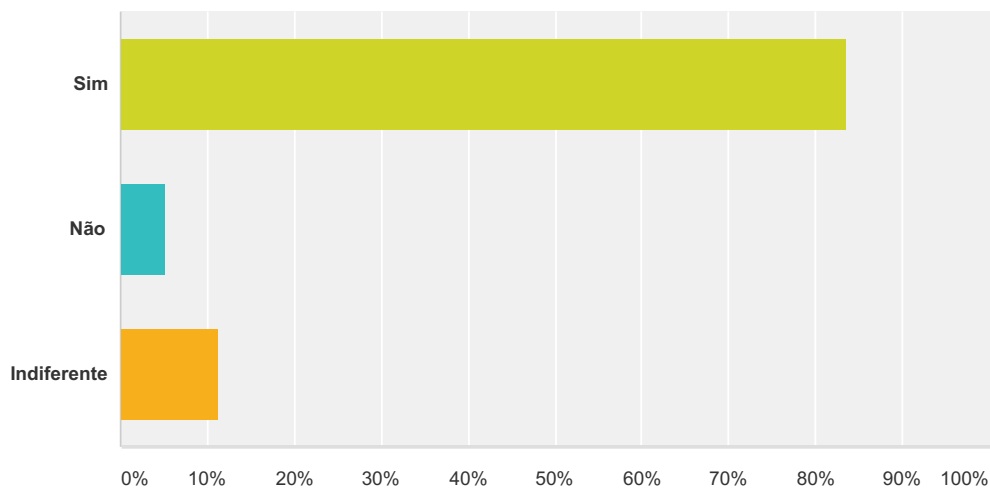
	Concordo totalmente	Concordo	Não concordo nem discordo	Não concordo	Discordo totalmente	Total
--	---------------------	----------	---------------------------	--------------	---------------------	-------

## SONDAGEM SOBRE HÁBITOS DE LEITURA E DE PESQUISA JURÍDICA ASSOCIADOS AASP

Disponho de pouco tempo para encontrar uma informação específica diante de tantas fontes	<b>17,63%</b> 950	<b>44,99%</b> 2.425	<b>18,00%</b> 970	<b>15,99%</b> 862	<b>3,40%</b> 183	5.390
Considero a tecnologia uma aliada para uma pesquisa jurídica rápida e precisa	<b>61,25%</b> 3.345	<b>35,67%</b> 1.948	<b>2,16%</b> 118	<b>0,62%</b> 34	<b>0,29%</b> 16	5.461
Quero ter acesso a um grande acervo de livros de diversas áreas do Direito	<b>55,49%</b> 3.001	<b>32,58%</b> 1.762	<b>8,67%</b> 469	<b>2,51%</b> 136	<b>0,74%</b> 40	5.408
A internet oferece muita informação, porém pouco confiável	<b>15,67%</b> 849	<b>40,65%</b> 2.203	<b>25,36%</b> 1.374	<b>16,31%</b> 884	<b>2,01%</b> 109	5.419
As anotações que faço nos livros são muito importantes em minha rotina	<b>22,79%</b> 1.230	<b>39,59%</b> 2.137	<b>20,97%</b> 1.132	<b>12,60%</b> 680	<b>4,06%</b> 219	5.398
Desejo ter todos os meus livros disponíveis, onde eu precisar	<b>42,92%</b> 2.323	<b>40,50%</b> 2.192	<b>11,27%</b> 610	<b>4,30%</b> 233	<b>1,02%</b> 55	5.413
Preciso de espaço para armazenar meus livros	<b>32,84%</b> 1.769	<b>40,50%</b> 2.182	<b>15,05%</b> 811	<b>9,11%</b> 491	<b>2,49%</b> 134	5.387

### Q9 Considera vantajoso poder consultar livros em dispositivos móveis, como tablets e notebooks?

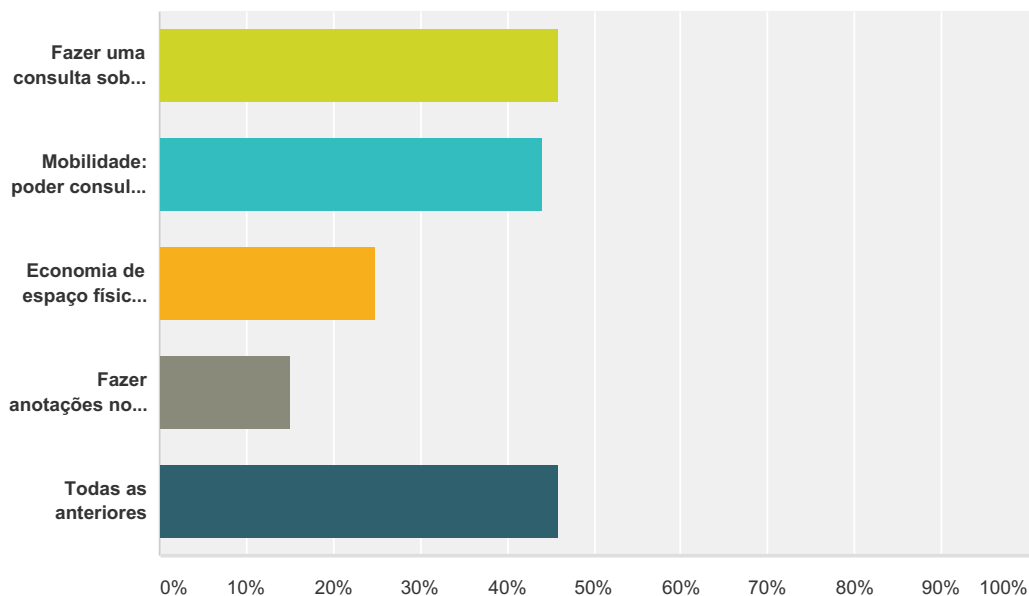
Respondidas: 5.478 Ignoradas: 27



Opções de resposta	Respostas	Quantidade
Sim	83,50%	4.574
Não	5,17%	283
Indiferente	11,34%	621
<b>Total</b>		<b>5.478</b>

### Q10 Quais vantagens considera mais relevantes ao consultar um livro digital no lugar de uma obra impressa?

Respondidas: 5.428 Ignoradas: 77



Opções de resposta	Respostas
Fazer uma consulta sobre um tema específico de forma mais rápida (busca por palavras-chave e conceitos correlacionados) em múltiplos livros	<b>45,84%</b> 2.488
Mobilidade: poder consultar uma obra a qualquer momento, por meio de dispositivo móvel (tablet, smartphone e notebook) ou desktop	<b>44,01%</b> 2.389
Economia de espaço físico na biblioteca	<b>24,94%</b> 1.354
Fazer anotações no livro e poder transferi-las para uma nova edição automaticamente	<b>14,94%</b> 811
Todas as anteriores	<b>45,93%</b> 2.493
<b>Total de respondentes: 5.428</b>	